



POLÍTICAS DE GÉNERO



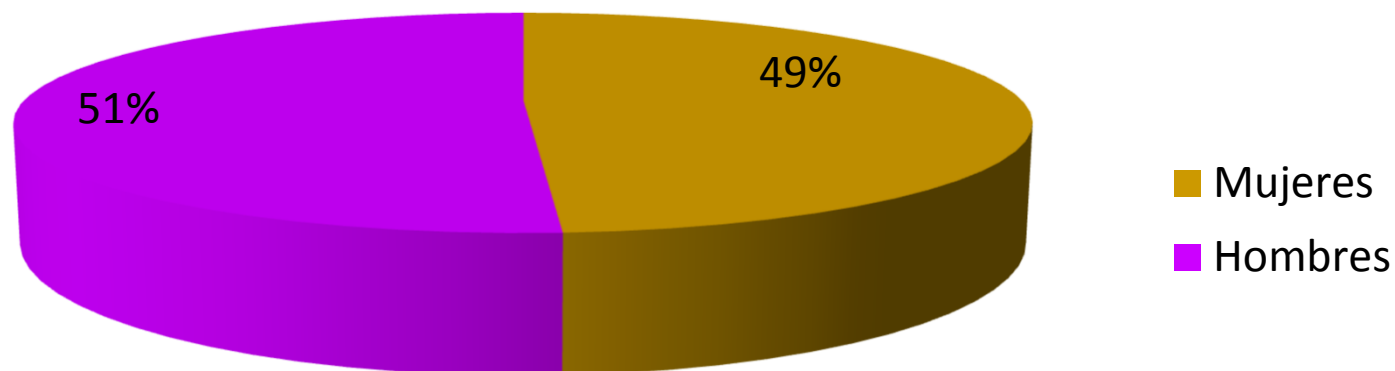


**Análisis de datos
con perspectiva de género**

Elecciones Generales 2018



Padrón Electoral Elecciones Generales 2018



Total de electores: **4.241.507**
Mujeres: 2.078.357
Hombres: 2.163.150

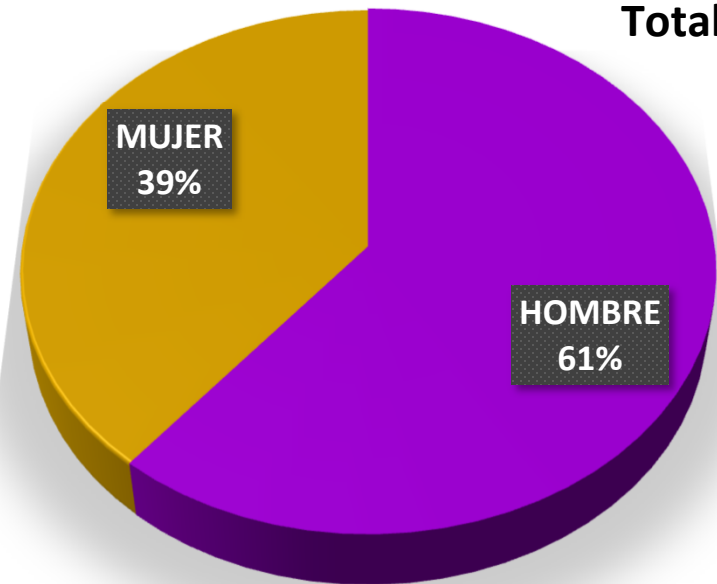
Participación Electoral
Elecciones Generales 2018:
61,40 % (aún se está
procesando, según registros de
votación)



Candidaturas en pagnas Elecciones Generales 2018

Elecciones **2018**

Total: 15.597



Mujeres: 6.031

Hombres: 9566

Total Titular + Suplente



Unidad
de Política
de Género

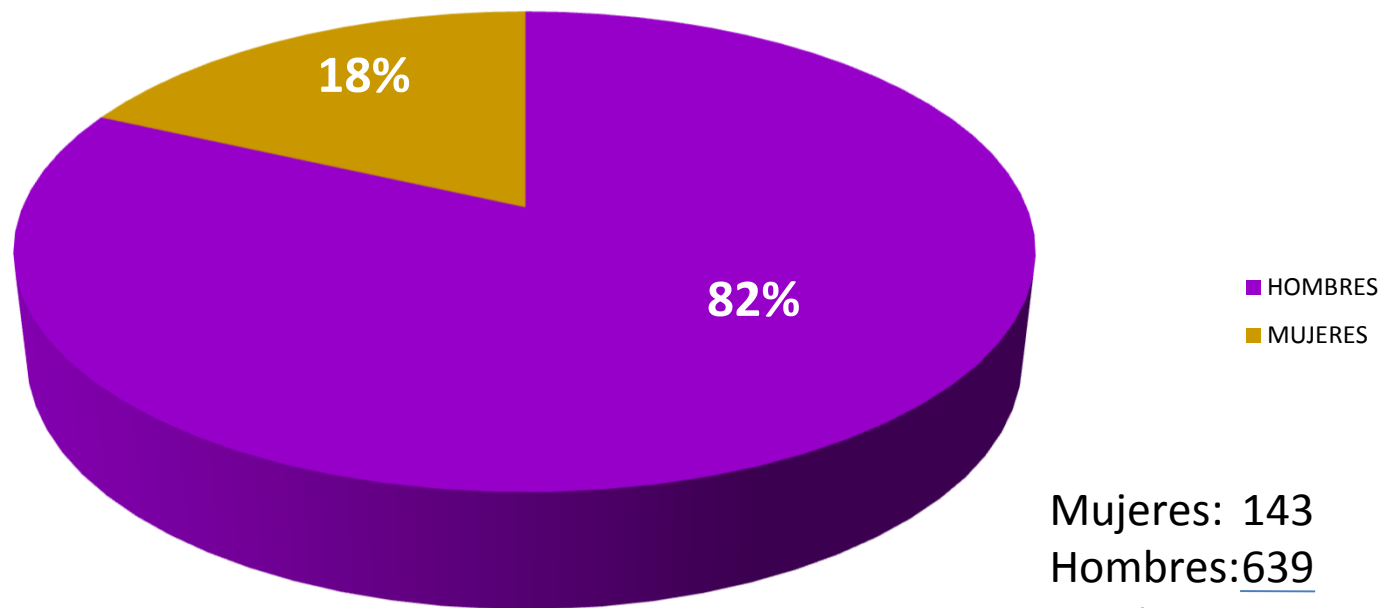
REPÚBLICA DEL PARAGUAY
Justicia Electoral



Custodio de la Voluntad Popular

Resultados Elecciones Generales 2018.

Total Titular y Suplente



Mujeres: 143
 Hombres: 639
 Total: **782**

TITULAR Y SUPLENTE	PRESENTADAS	ELECTAS	%
MUJER	6.031	143	2,3%
HOMBRE	9.566	639	6.7%



Resultados de Elecciones Generales 2018

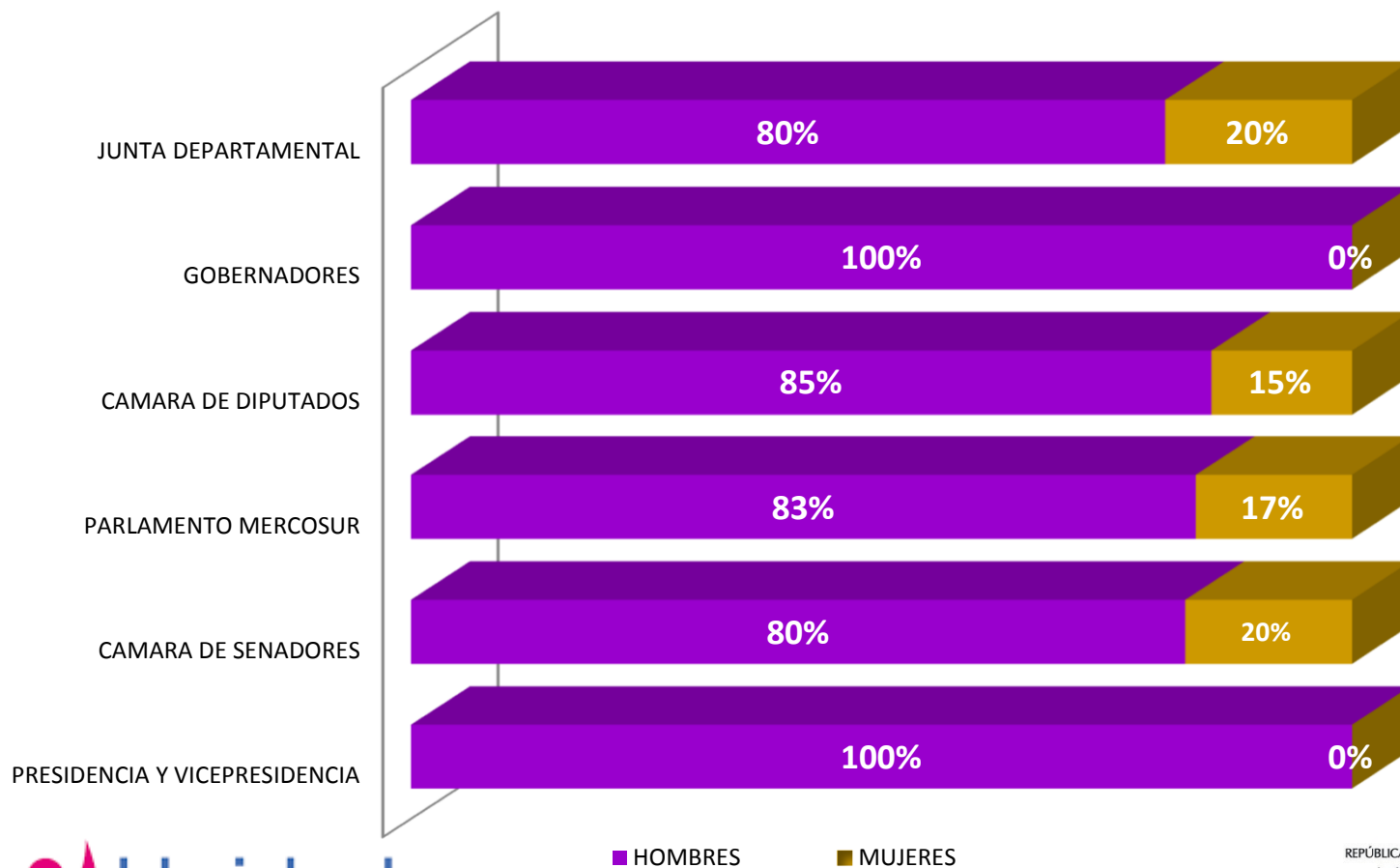
POR CARGO “TITULAR”

		Titulares		TOTAL PORCENTAJE	
		Varones	Mujeres	HOMBRES	MUJERES
<u>PRESIDENCIA Y VICEPRESIDENCIA</u>	2	2	0	100%	0%
<u>CAMARA DE SENADORES</u>	45	36	9	80%	20%
<u>PARLAMENTO MERCOSUR</u>	18	15	3	83%	17%
<u>CAMARA DE DIPUTADOS</u>	80	68	12	85%	15%
<u>GOBERNADORES</u>	17	17	0	100%	0%
<u>JUNTA DEPARTAMENTAL</u>	246	197	49	80%	20%
	408	336	72	82%	18%




Resultados de Elecciones Generales 2018

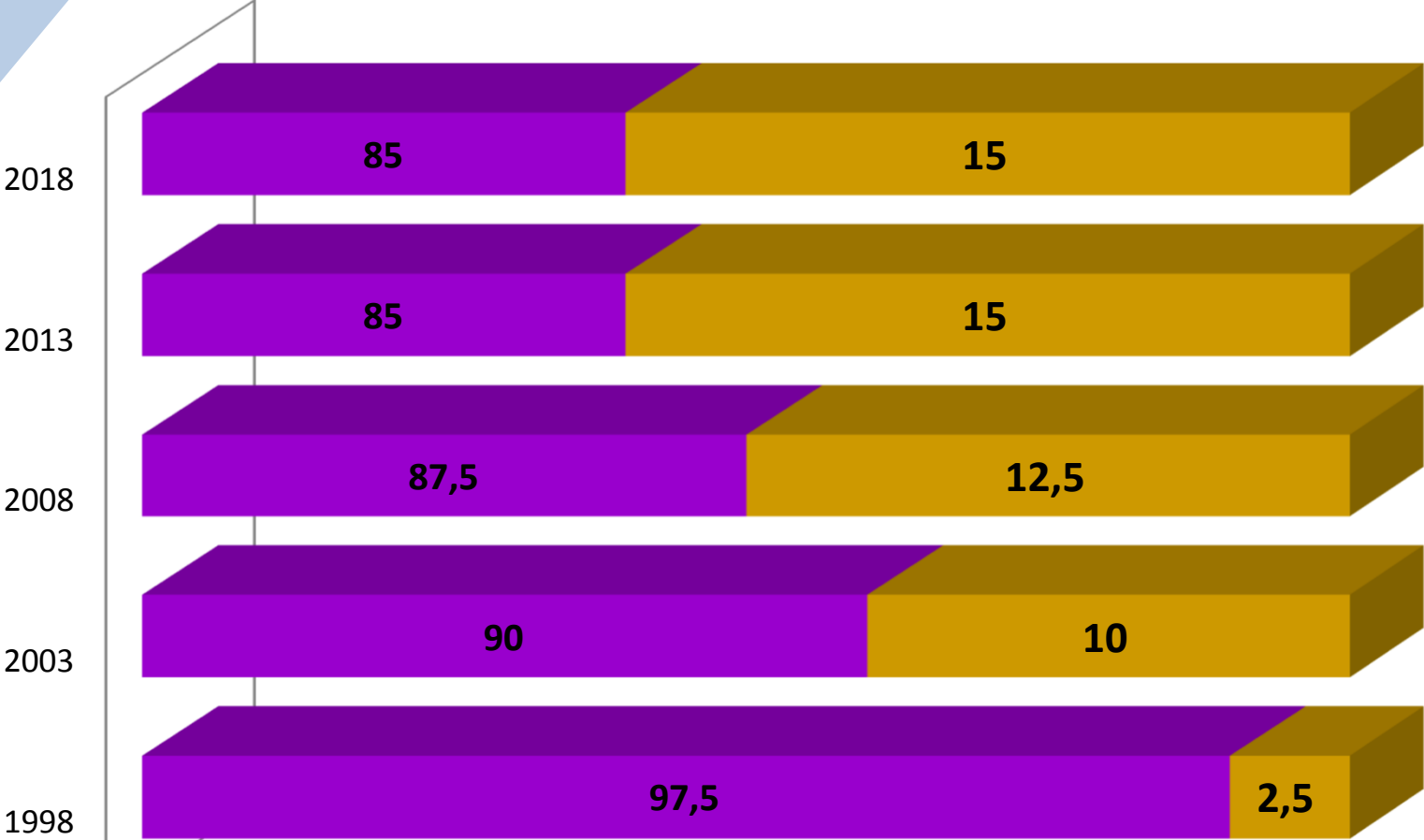
POR CARGO "TITULAR"



Histórico Elecciones Cámara Alta



Histórico Elecciones Cámara Baja



Unidad
de Política
de Género

REPÚBLICA DEL PARAGUAY
Justicia Electoral



Custodio de la Voluntad Popular



Representación Legislativa femenina

período 2018 - 2023

16,8 %

